

Hoe vraagt u een abonnement aan?

De ouders/verzorgers van het Prins Maurits College, Wartburg College en RGO Middelharnis kunnen vanaf 1 augustus a.s. het abonnement bestellen.

Dit zal gaan via een digitaal aanvraagproces, waarbij u direct na de aanvraag het abonnement op kan halen op de OV-chipkaart .

Na een succesvolle afronding van de aanvraag ontvangt u van ons een orderbevestiging met meer informatie hoe u het abonnement op uw OV-chipkaart kan laden.

STAP 1

Heeft u nog **geen** account?

Surf naar <https://scholenhwgo.connexxion.nl/abonnemenen1>

En ga door naar STAP 2

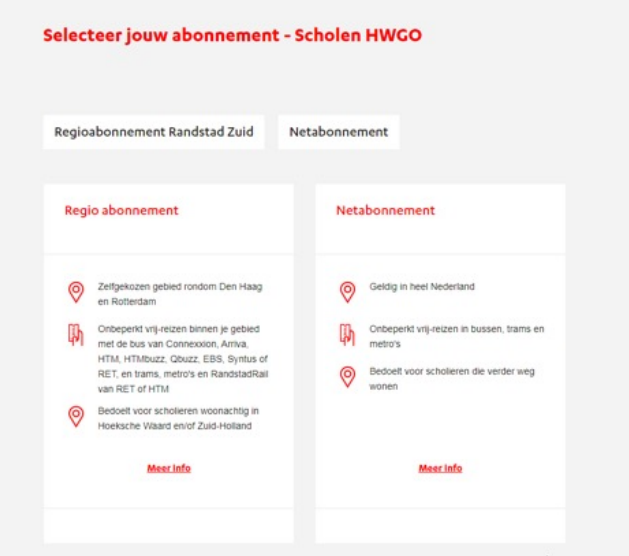
Heeft u al **wel** een account?

Surf naar <https://scholenhwgo.connexxion.nl/>

Ga door naar STAP 6

STAP 2

Kies hier het voor u (de gebruiker die het abonnement nodig heeft) gewenste abonnement. Dus het abonnement dat uw kind nodig heeft. U kunt kiezen uit regioabonnement (keuze centrum-zone en sterwaarde is verplicht) of netabonnement.



Selecteer jouw abonnement - Scholen HWGO

Regioabonnement Randstad Zuid Netabonnement

Regio abonnement

- Zelfgekozen gebied rondom Den Haag en Rotterdam
- Onbeperkt vrij-reizen binnen je gebied met de bus van Connexxion, Arriva, HTM, HTMbuzz, Obuzz, EBS, Syntus of RET, en trams, metro's en RandstadRail van RET of HTM
- Bedoelt voor scholieren woonachtig in Hoeksche Waard en/of Zuid-Holland

[Meer info](#)

Netabonnement

- Geldig in heel Nederland
- Onbeperkt vrij-reizen in bussen, trams en metro's
- Bedoelt voor scholieren die verder weg wonen

[Meer info](#)

STAP 3

In deze stap maakt u een account aan als ouder of verzorger. Hier kunt u later 1 of meerdere kinderen in toevoegen. Bewaar alle inloggegevens goed! En noteer ze zodat u ze niet vergeet.



Voer je e-mailadres in

Jouw keuze: Netabonnement

E-mail *

Volgende

STAP 4

Vul hier alle gevraagde gegevens in van de verzorger/ouder en klik op **Bevestig**. Let op! U bent eigenaar van dit account, Connexion kan hier niet in kijken het is daarom belangrijk dat u zelf uw inloggegevens goed bewaard.

Voer je e-mailadres in

Jouw keuze: Netabonnement

E-mail *

d.duller@connexion.nl

Kies een wachtwoord *

Bevestig wachtwoord *

Gegevens

Dhr. * Mevr. *

Voornaam *

Tussenvoegsel

Achternaam *

Telefoonnummer *

Geboortedatum

28/06/2022



Postcode *

Huisnummer *

Toevoeging



Na bevestiging komt u in het volgende scherm.



Als je een account bij ons hebt versturen wij een e-mail met instructies om je wachtwoord opnieuw in te stellen. Klik op de link in je e-mail om de bestelling af te ronden.

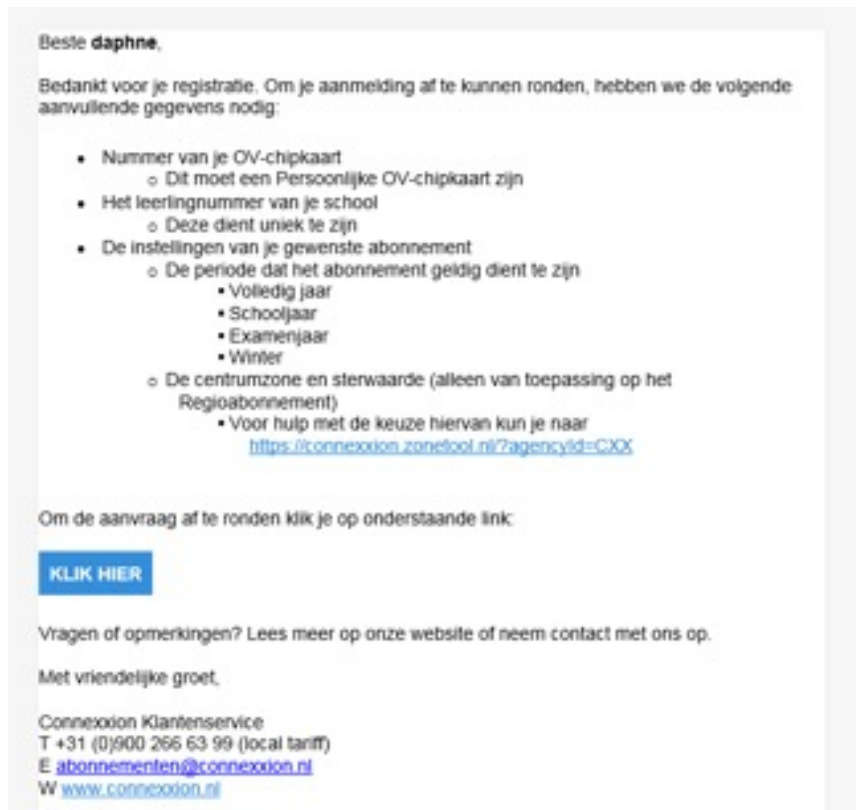
STAP 5

Wacht enkele minuten en ga naar de mailbox van het emailadres dat u hebt gebruikt in STAP 4. Check ook voor de zekerheid uw SPAM box.

U hebt een mail ontvangen met een bevestiging met de volgende tekst.

Klik op: **KLIK HIER**

u wordt doorverwezen naar de volgende pagina



STAP 6

Log in met het emailadres en het wachtwoord dat u hebt aangemaakt.

Welkom in jouw account

E-mail *


Wachtwoord *


[Wachtwoord vergeten?](#)

Login

STAP 7

In deze stap voegt u een leerling/kind toe aan het account van de ouder of verzorger. Dus hier is het de bedoeling dat u het kind aanmeldt met onderstaande gegevens. Het kind moet wel een eigen persoonlijke OV chipkaart hebben en een leerlingnummer dat bekend is bij de desbetreffende school.

connexxion  Welkom, test test ▼ NL ▼

 Let op! Deze OV-chipkaart verloopt tijdens de duur van het bestelde product (26/10/2026). Vraag tijdig een vervangende OV-chipkaart aan via <https://www.ov-chipkaart.nl/vervangen-verleuven-en-beelndigen/wat-te-doen-met-een-bijna-verlopen-kaart.htm> dan wordt het product.

Gegevens OV-chipkaart

Je hebt gekozen voor Netabonnement

OV-chipkaart nummer *	Ingangsdatum abonnement	Einddatum van de propositie *
<input type="text" value="3528059900004980"/>	<input type="text" value="07/07/2022"/> ▼	<input type="text" value="Jaar: 30/11/2026"/> ▼

Productgegevens

School *	Leerlingnummer *	Geboortedatum
<input type="text" value="Scholen HWGO"/> ▼	<input type="text" value="6006"/>	<input type="text" value="24/06/2022"/> ▼

Prijs: €8.907,87

Ja, ik ga akkoord met de [productvoorwaarden en de bestelvoorwaarden](#) *


Ik geef toestemming aan Connexxion Openbaar Vervoer N.V. om mijn persoonlijke gegevens te delen met de school omwille van de facturatie. *

Alles ingevuld?

Druk op **Bevestig** en u ontvangt een email in de mailbox van het emailadres dat is gebruikt uit STAP 4 met verder instructies.


STAP 8

Heeft u meerdere kinderen en meerdere abonnementen nodig?
Log opnieuw in en klik op **Voeg een kaart toe**.

connexxion  Welkom, test test ▼ NL ▼

← Terug naar Home

Persoonlijke gegevens **OV Chipkaart** Accountgegevens


YouthOVC7 

Kaartnummer: 3528 0599 0000 5052

Status: Actief

Ingangsdatum: 07/07/2022

Vervaldatum: 25/10/2026

Youth OVC6 

Kaartnummer: 3528 0599 0000 5250

Status: Actief

Ingangsdatum: 04/07/2022

Vervaldatum: 25/10/2026

+

Voeg een kaart toe

Veel gestelde vragen

Ik heb al eerder een abonnement voor mijn kind besteld, moet ik een nieuw account aanmaken?

Nee, wanneer u al een account heeft dan kunt u inloggen met de accountgegevens (e-mailadres en wachtwoord)

Ik ben mijn wachtwoord vergeten van het account, wat nu?

U gaat naar scholenhwgo.connexxion.nl en vult uw emailadres in en vraagt een nieuw wachtwoord aan, de link zal binnen enkele minuten in uw mailbox verschijnen.

Geldigheid OV-Chipkaart checken, hoe doe ik dat?

De OV- Chipkaart van uw kind heeft een geldigheidsdatum. Check deze op de kaart. Is deze niet meer geldig, zorg dan dat u een geldige OV chipkaart op naam van uw kind in uw bezit heeft. Vervalt de OV chipkaart in de periode van het abonnement? Zorg dan dat u op tijd een nieuwe kaart aanvraagt.

De OV chipkaart is verloren, gestolen of kapot.

Vraag dan een VERVANGENDE OV-Chipkaart aan en geen nieuwe. Bij een vervangende OV chipkaart word het abonnement (als deze op de kaart staat) overgezet naar de vervangende kaart. Bij een nieuwe kaart is dit NIET het geval.

Ga naar uw account, klik de OV-Chip aan die u verloren heeft. Druk op **Aanpassen** en voer het vervangende nummer in.

Ik weet niet welke zones ik moet kiezen voor mijn kind, wat nu?

Uw kind heeft een abonnement nodig met het juiste aantal zones. Deze kunt u eenvoudig opzoeken op de volgende link: <https://connexxion.zonetool.nl/>
De centrumzones moeten in de regio Hoeksche Waard en Goeree Overflakkee liggen.

Komt u uit Zeeland? Dan gelden er andere voorwaarden. Ga naar Zeeland Voordeel: <https://www.connexxion.nl/nl/shop/singleticketproduct/4695>

connexxion

← Terug naar Home

Persoonlijke gegevens **OV Chipkaart** Accountgegevens

Mijn Chipkaart ✓ ✕

Kaartnummer: 3528 0434 1080 4378

Status: Actief

Ingangsdatum: 15/04/2022

Vervaldatum: 27/09/2022

Standaard Aanpassen

Vervang drager

OV-chipkaart nummer *

3528 0000 0000 0000

Annuleren Bevestig